

厦门兴才职业技术学院

质量简报

(2024年第2期)

2024年3月8日



2023-2024 学年第二学期期初教学检查工作总结

为加强我校教育教学质量监控，质量办根据学期工作计划，组织各教学单位开展期初教学检查、抽查了9位新授课专兼职教师的授课PPT和教案，并对2023-2024学年第一学期教师听课、学生期末考试卷面成绩及格率及学生评教情况进行梳理，现将具体结果汇总如下：

一、期初教学文件检查

各教学单位以自查的方式检查了256名（其中含校内兼课教师15名，校外兼职兼课教师30名）教师的315门课程教学材料，做到期初教学检查全覆盖，全校授课教师在授课前均已备好授课计划、课程标准等教学材料。

质量办抽查了4位新入职专任教师、5位校外兼职教师的授课PPT和教案，所有教师授课PPT和教案齐全，并能提前准备2周以上的备课量。但就教案内容而言，质量参差不齐，有的教案未结合学情（如：采用出版社配套教案）、有的教案未体现教学设计过于简单等。

二、听课完成情况

2023-2024学年第一学期全校听课人员共计听课1853节，各教学单位专任教师全员按照要求完成听课，教师间相互学习有效促进了教学水平的提高，但个别校内兼课教师未完成听课。具体情况如下：

表1 2023-2024 学年第一学期教学单位及教学管理部门听课情况

序号	学院	听课人数	人均听课次数	未完成人数	备注（未完成教师情况）
1	工学院	46	4.04	1	校内兼课1人
2	经贸学院	51	4.71	1	校内兼课1人
3	教育学院	77	8.69		
4	艺术与建筑学院	56	7.45		
5	马克思主义学院	14	13.57	2	校内兼课2人
6	创新创业教研室	6	5.33		

备注：行政部门校内兼课计入兼课单位

三、2023-2024 第一学期期末考试情况

根据教务系统期末考试结果统计显示：2023-2024 学年第一学期期末考试共有 273 门课程，224 个班级，考生数 92309 人次（统计范围不包括线上必修课程、顶岗实习课程、二元制学生及课程）。质量办根据《厦门兴才职业技术学院学生课程考核与考试管理实施细则》（厦兴教〔2016〕17 号）第六条规定，复查期末卷面成绩及格率低于 50%和低于 30%的课程。

（一）各学院期末卷面成绩及格率

除经贸学院外，其他各学院学生 2023-2024 学年第一学期期末考试卷面成绩及格率比 2022-2023 学年第二学期有所提升。

学期	工学院	教育学院	经贸学院	艺术与建筑学院	全校(平均值)
2023-2024 学年第一学期	84.66%	93.07%	88.46%	87.70%	89.01%

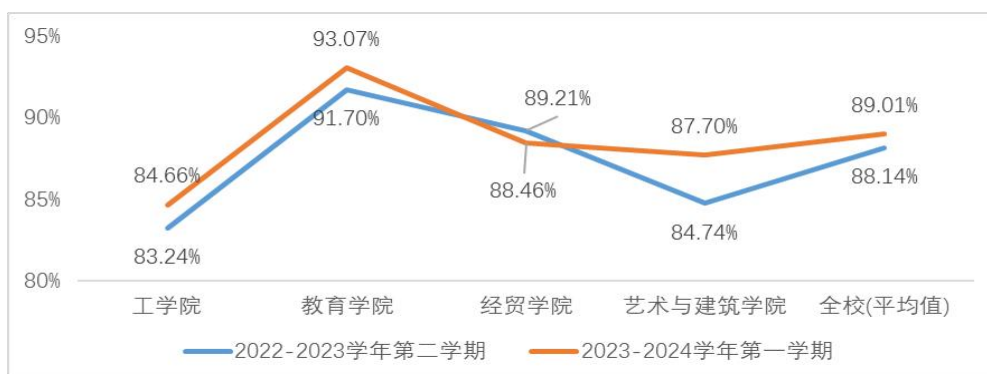


图 1 2023 年学生期末卷面成绩及格率

（二）各班级课程期末卷面成绩及格率

期末卷面成绩及格率低于 50%的共涉及 46 个教学班的 28 门次课程，比 2022-2023 学年第二学期减少了 6 门次；低于 30%的共涉及 24 个教学班的 10 门次课程（扣除一门课涉及重复班级，实际 8 门课），比 2022-2023 学年第二学期减少了 7 门。

表 2 课程期末卷面成绩及格率低于 50%的情况分布表（按学生所属学院）

学院	班级总数	课程总数	低于 50%			
			班级数	课程门数	其中：低于 30%	
					班级数	课程门数
工学院	44	66	13	6	9	4
教育学院	80	87	11	6	3	1
经贸学院	45	96	9	4	5	1
艺术与建筑学院	54	83	13	12	7	4
总计	223	332	46	28	24	10

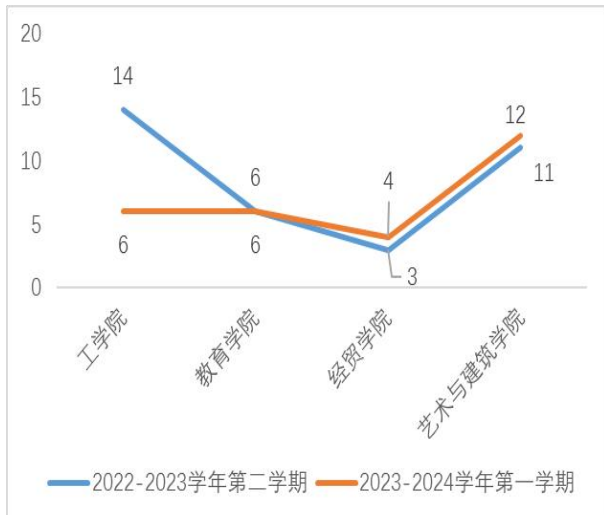


图 2 2023 年期末卷面成绩及格率（低于 50%）

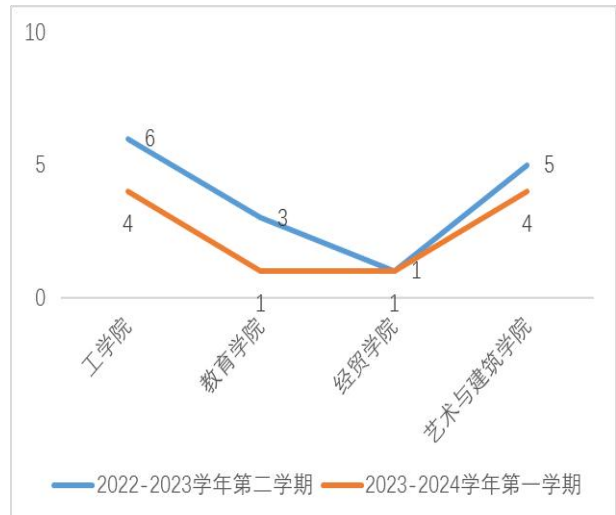


图 3 2023 年期末卷面成绩及格率（低于 30%）

表 3 课程期末卷面成绩及格率低于 30%的情况分布表（按开课单位）

序号	开课单位	课程名称	班级	班级所在学院	总人数	及格人数	不及格人数(包含缺考、缓考、取消考试资格、作弊学生)	及格率
1	工学院	电路基础	机电 2316	工学院	40	0	40	0.00%
2	工学院	电路基础	机电 2311	工学院	39	1	38	2.56%
3	工学院	电路基础	机电 2317	工学院	38	1	37	2.63%
4	工学院	电路基础	机电 2313	工学院	35	2	33	5.71%
5	工学院	电路基础	机电 2312	工学院	40	3	37	7.50%
6	工学院	电路基础	机电 2315	工学院	37	6	31	16.22%
7	工学院	数据结构(Python)	智能 2211	工学院	40	7	33	17.50%
8	工学院	PCB 设计与制作	机电 2216	工学院	25	5	20	20.00%
9	经贸学院	大学英语(B) I	社体 2152	教育学院	33	5	28	15.15%
10	经贸学院	大学英语(B) I	软件 2311	工学院	45	11	34	24.44%
11	经贸学院	大学英语(B) I	护理 2315	教育学院	32	8	24	25.00%
12	经贸学院	大学英语(B) I	护理 2317	教育学院	31	9	22	29.03%
13	艺建学院	建筑工程资料管理	建工 2212	艺建学院	29	1	28	3.45%
14	艺建学院	建筑工程资料管理	造价 2212	艺建学院	39	4	35	10.26%
15	艺建学院	建筑工程资料管理	建工 2211	艺建学院	28	3	25	10.71%
16	艺建学院	建筑工程资料管理	造价 2213	艺建学院	34	4	30	11.76%
17	艺建学院	建筑工程资料管理	造价 2211	艺建学院	40	11	29	27.50%
18	艺建学院	工程招投标与合同管理	造价 2213	艺建学院	34	7	27	20.59%
19	艺建学院	工程招投标与合同管理	建工 2212	艺建学院	29	6	23	20.69%
20	艺建学院	工程计量与计价	建工 2212	艺建学院	29	7	22	24.14%
21	艺建学院	工程计量与计价	建工 2211	艺建学院	28	8	20	28.57%
22	艺建学院	工程计量与计价	造价 2213	艺建学院	34	10	24	29.41%
23	艺建学院	房屋建筑学	造价 2313	艺建学院	40	9	31	22.50%
24	艺建学院	房屋建筑学	建工 2312	艺建学院	35	10	25	28.57%

四、学生评教

(一) 参与情况

学生评教参评率较2022-2023学年第二学期期末提升了6个百分点。从学生评教且参评率高于50%的结果来看，2023-2024学年第一学期平均分为91.59分，同期提升了7.59分，90分以上占比92.2%，同期提升了约2个百分点。

表 4 2023-2024 学年第一学期期末学生评教参与率

学院	应参评人数	已参评人数	参评率	学生评教参评率低于50%的教师数	参评率增长情况
工学院	11528	10152	88.06%	1	15%
教育学院	26407	23280	88.16%	1	11%
经贸学院	14945	13334	89.22%	1	19%
艺术与建筑学院	12644	9015	71.30%	7	14%
马克思主义学院	10302	9278	90.06%	0	13%
全校	93672	72175	77.05%	10	6%

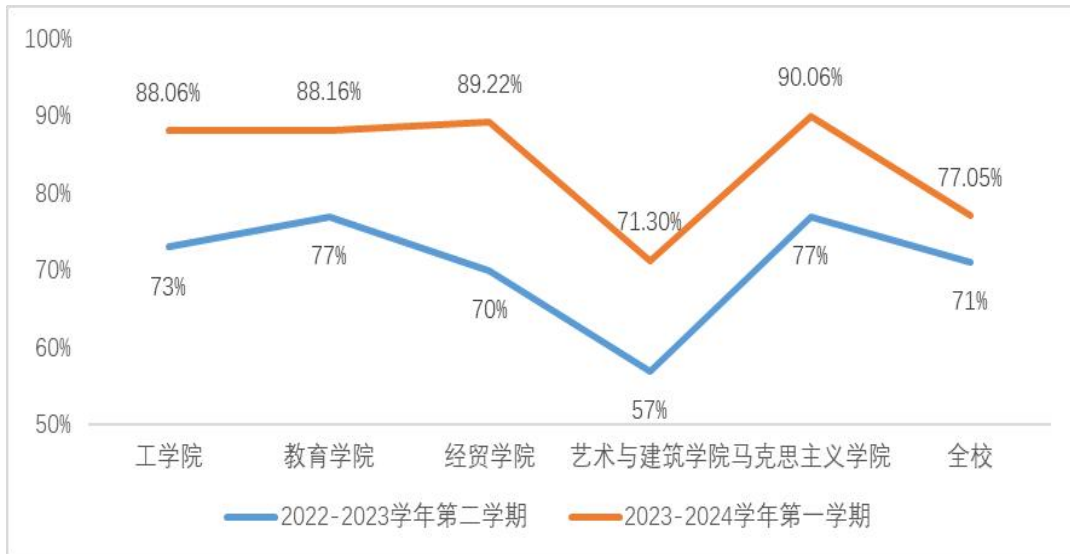


图 4 2023 年期末学生评教参与度情况

（二）排行榜

各二级学院学生评教排行前3名情况。

表 5 2023-2024 学年第一学期学生评教各二级学院排名前 3

教学单位	姓名	得分	学院排名	备注
工学院	江火	93.21	1	2023年9月入职
工学院	詹日凡	92.99	2	企业教师（东软教育科技集团有限公司）
工学院	林文彦	92.94	3	2023年9月入职
教育学院	洪芷涵	93.24	1	2023年3月入职
教育学院	周露	93.21	2	
教育学院	吴玉成	93.2	3	
经贸学院	陈灿明	92.77	1	校外兼职教师
经贸学院	黄莉	92.67	2	特聘教授
经贸学院	柯志勋	92.58	3	校外兼职教师
艺术与建筑学院	陈拓	94.03	1	
艺术与建筑学院	李志刚	93.17	2	
艺术与建筑学院	汤宗霖	93.16	3	2023年3月入职
马克思主义学院	李海霞	92.44	1	
马克思主义学院	廖晶晶	92.1	2	
马克思主义学院	聂红娟	91.86	3	

五、存在问题及改进措施

（一）教案质量问题

教案是课堂教学质量建设的基础性保障，是保证教师有计划、有步骤地上好课的必要手段，每一位教师都应该认真分析教材、结合授课 PPT, 坚持写好教案；各教学单位在指导帮扶新教师的过程中，要把好教学材料质量关，不仅要关注“有没有”、“有多少”，更要把握好“好不好”、“优不优”，帮助新授课专兼职教师尽快掌握课堂教学。

（二）听课制度应听课人员未全员落实到位

校内兼课教师和学校教育管理行政部门未全员完成听课。质量办将继续推进听课制度落实，做好校领导听课安排、督促教育管理行政部门听课，及时反馈、跟进落实听课中发现的问题，更好的服务师生。各二级学院要加强和规范校内兼课教师的任教管理，确保教育教学质量。

（三）期末卷面成绩及格率低于 30%的课程占比 2.9%

根据教务系统统计结果显示，期末卷面成绩及格率低于 30%的课程共计 8 门，相比前 2 个学期有所减少（2022-2023 学年第一学期 18 门，第二学期 15 门）。工学院机电一体化技术专业电路基础课程、艺术与建筑学院建设工程管理和工程造价专业的房屋建筑学课程，在 2022 级、2023 级开课中均有期末考试卷面成绩及格率低于 30%的班级；在 2022 级建设工程管理和工程造价 2 个专业开设的 5 门专业

课中，3门课程期末考试卷面成绩及格率低于30%的班级较多，建筑工程资料管理课程所授5个班级期末卷面成绩及格率均低于30%。

各教学单位、教研室需重点关注、跟踪期末卷面成绩及格率低于30%的课程具体情况。请任课教师再次认真总结反思，找出突出问题，并结合课程目标分析具体原因，提出改进措施，于两周内提交质量办。